



BULLETIN D'INSCRIPTION
Marché Saint Nicolas Epinal 2024
Du vendredi 29 novembre au mercredi 2 janvier

A RETOURNER AVANT LE 15 SEPTEMBRE 2024

I - Localisation et règlement

Le Marché Saint Nicolas d'Epinal sera localisé Place de l'Atre et Place Edmond Henry.

II - Horaires d'ouvertures

Horaires obligatoires :

Le lundi et mardi : **16h - 19h**

Le mercredi - jeudi - dimanche : **11h30 - 19h**

Le vendredi et samedi : **10h30 - 23h**

Une flexibilité sera accordée en fonction de la météo.

III - Installation et clôture

Installation dans les chalets à partir du lundi 25 novembre 2024 à partir de 14h

Ouverture au public le vendredi 29 novembre à 11h30.

Clôture du marché le mercredi 02 janvier 2025.

Possibilité de libérer les chalets dès 10h ce même jour.

IV - Renseignements

Raison sociale :

Type d'activité :

Nom et prénom du dirigeant :

.....

Préciser le statut et le nom de la personne qui sera présente sur le stand, (dirigeant, conjoint, salarié) :

.....

Adresse :

.....

.....

.....

Tél :

Tél de la personne sur le site du Marché

Mail :

Statut :

Joindre les justificatifs en cours de validité

Description et provenance des articles présentés à la sélection (à remplir obligatoirement)

.....

.....

.....

.....

.....

.....

.....

.....

.....

.....

.....

.....

.....

V - Choix de chalets

Votre sélection :

- Un petit chalet : 3m x 1,5m
- Un chalet simple : 4m x 2m
- Un double chalet : 2 chalets de 4m x 2m
- Votre propre chalet

Si vous souhaitez venir avec votre propre chalet, merci de nous fournir des photos récentes ainsi que les dimensions exactes. Afin d'avoir une harmonie esthétique sur l'ensemble du marché, nous pouvons refuser la présence de votre chalet.

Souhaitez-vous un volet de côté ? (En fonction des disponibilités et de l'emplacement attribué)

- Oui
- Non

VI - Présences

Vous souhaitez être présent :

- Sur l'ensemble de la période : du vendredi 29 novembre au mercredi 2 janvier
- Uniquement les weekends (chalets 3x1,5m)

A savoir, que si votre présence n'est pas sur la durée de la manifestation, vous pourrez avoir un chalet partagé.

VII - Tarif

| Tarif H.T. | Tarif commerçants / artisans | -30% Associations spinaliennes |
|-----------------------------|------------------------------|--------------------------------|
| EMPLACEMENTS | | |
| Mètre linéaire à la journée | 2.50 € | 1.75 € |
| LOCATION CHALET | | |
| Chalet 3x1,5m à la journée | 2.00 € | 1.40 € |
| Chalet 4x2m à la journée | 3.00 € | 2.10 € |
| | | |

Exemple de facturation pour une location du vendredi 29 novembre 2024 au mercredi 2 janvier 2025 (soit 25 jours) :

| <i>Pour un emplacement avec chalet simple</i> | Unités | Tarif/u | Jours | Montant HT | Montant TTC |
|--|--------|---------|-------|------------|-----------------|
| Emplacement en m linéaire | 4 | 2.5 | 25 | 250.00 € | |
| Chalet 4x2m | 1 | 3 | 25 | 75.00 € | |
| Total | | | | 325.00 € | 390.00 € |
| | | | | | |
| <i>Pour un emplacement avec chalet double</i> | Unités | Tarif/u | Jours | Montant HT | Montant TTC |
| Emplacement en m linéaire | 8 | 2.5 | 25 | 500.00 € | |
| Chalet 4x2m | 2 | 3 | 25 | 150.00 € | |
| Total | | | | 650.00 € | 780.00 € |
| | | | | | |
| <i>Pour un emplacement de 4m sans chalet</i> | Unités | Tarif/u | Jours | Montant HT | Montant TTC |
| Emplacement en m linéaire | 4 | 2.5 | 25 | 250.00 € | |
| Total | | | | 250.00 € | 300.00 € |
| | | | | | |
| <i>Pour un emplacement avec petit chalet</i> | Unités | Tarif/u | Jours | Montant HT | Montant TTC |
| Emplacement en m linéaire | 3 | 2.5 | 25 | 187.50 € | |
| Chalet 3x1,5m à la journée | 1 | 2 | 25 | 50.00 € | |
| Total | | | | 237.50 € | 285.00 € |

Exemples de facturation à une association spinalienne :

| <i>Pour un emplacement avec chalet simple</i> | Unités | Tarif/u | Jours | Montant HT | Montant TTC |
|--|--------|---------|-------|------------|-----------------|
| Emplacement en m linéaire | 4 | 1,75 | 25 | 175,00 € | |
| Chalet 4x2m | 1 | 2,1 | 25 | 52,50 € | |
| Total | | | | 227,50 € | 273,00 € |
| | | | | | |
| <i>Pour un emplacement avec chalet double</i> | Unités | Tarif/u | Jours | Montant HT | Montant TTC |
| Emplacement en m linéaire | 8 | 1,75 | 25 | 350,00 € | |
| Chalet 4x2m | 2 | 2,1 | 25 | 105,00 € | |
| Total | | | | 455,00 € | 546,00 € |
| | | | | | |
| <i>Pour un emplacement de 4m sans chalet</i> | Unités | Tarif/u | Jours | Montant HT | Montant TTC |
| Emplacement en m linéaire | 4 | 1,75 | 25 | 175,00 € | |
| Total | | | | 175,00 € | 210,00 € |
| | | | | | |
| <i>Pour un emplacement avec petit chalet</i> | Unités | Tarif/u | Jours | Montant HT | Montant TTC |
| Emplacement en m linéaire | 3 | 1,75 | 25 | 131,25 € | |
| Chalet 3x1,5m à la journée | 1 | 1,4 | 25 | 35,00 € | |
| Total | | | | 166,25 € | 199,50 € |

| TARIF ELECTRICITE | |
|---------------------------------|----------|
| Consommation < à 50 kWh | 20.50 € |
| 50kWh<consommation<150kWh | 61.50 € |
| 151kWh<consommation<300kWh | 123 € |
| 301kWh<consommation<450kWh | 184.50 € |
| 451 kWh <Consommation < 600 kWh | 246.50 € |
| Consommation > 600 kWh | 300.00 € |

| TARIF EAU | | |
|-----------|--------|------------|
| Le m3 | 4.77 € | TVA à 5,5% |

VII Liste du matériel électrique

Liste du matériel électrique utilisé :

.....
A préciser : monophasé

Triphasé :

REEMPLIR LA FEUILLE BESOIN ELECTRIQUE EN ANNEXE

IMPORTANT : si la feuille en annexe n'est pas remplie, aucun branchement électrique ne sera prévu pour votre chalet.

Puissance électrique nécessaire en watts :

.....

Rappel

Votre demande d'inscription vous sera retournée, sans avoir été étudiée, si les pièces suivantes ne sont pas jointes :

- Le bulletin d'inscription, daté, signé, et toutes les rubriques complétées,
- La demande de branchement électrique
- Un exemplaire du règlement, daté, signé et paraphé
- Un extrait d'inscription au registre de la Chambre de Commerce, au Répertoire des Métiers, Mutualité Sociale Agricole, ou photocopie de la carte de commerçant non sédentaire, datant de moins de 3 mois.**
- Pour les associations, le récépissé de déclaration et la copie du dernier PV d'assemblée générale
- Une attestation d'assurance Responsabilité Civile, pour l'année 2024 dans le cadre de votre activité
- Des photos récentes, en couleur, des produits présentés à la sélection Une participation précédente ne dispense pas de fournir ces documents.

Si votre dossier est accepté, un courrier vous sera adressé avec les modalités de règlement de votre chalet

Date

Cachet et signature

Précédés obligatoirement de la mention manuscrite : "Lu et approuvé"

Dossier complet à retourner :
Mairie d'Epinal – Direction des Manifestations
9 rue Général Leclerc – 88000 – EPINAL Renseignements : 03 29 68 50 30
direction.manifestation@epinal.fr

DEMANDE DE BRANCHEMENT ELECTRIQUE PROVISOIRE

INFORMATIONS TECHNIQUES

(Merci de bien vouloir remplir les cellules jaunes. Toute demande incomplète ne sera pas prise en compte)

| LISTE EXHAUSTIVE DU MATÉRIEL PRESENT | QUANTITÉ | PUISSANCE DU MATÉRIEL À INSTALLER | | | | TOTAL KW | TOTAL AMPÈRES |
|--------------------------------------|----------|-----------------------------------|---------------------------------|------------------|-------------|-------------|---------------|
| | | 240 OU 400 VOLTS | PUISSANCE OU INTENSITÉ [W ou A] | VALEUR en W ou A | | | |
| | | choisir dans la cellule | | | | | |
| EXEMPLE: SONORISATION | 1 | 240 V | W | 1 000 | 1,00 | 0,00 | |
| EXEMPLE: BOUILLOIRE | 1 | 240 V | W | 2 400 | 2,40 | 0,00 | |
| EXEMPLE: PERCOLATEUR | 1 | 240 V | W | 3 000 | 3,00 | 0,00 | |
| EXEMPLE: CAFETIERE | 1 | 240 V | W | 1 200 | 1,20 | 0,00 | |
| | | | | | 0,00 | 0,00 | |
| | | | | | 0,00 | 0,00 | |
| | | | | | 0,00 | 0,00 | |
| | | | | | 0,00 | 0,00 | |
| | | | | | 0,00 | 0,00 | |
| | | | | | 0,00 | 0,00 | |
| | | | | | 0,00 | 0,00 | |
| | | | | | 0,00 | 0,00 | |
| | | | | | 0,00 | 0,00 | |
| | | | | | 0,00 | 0,00 | |
| | | | | | 0,00 | 0,00 | |
| | | | | | 0,00 | 0,00 | |
| | | | | | 0,00 | 0,00 | |
| | | | | | 0,00 | 0,00 | |
| | | | | | 0,00 | 0,00 | |
| | | | | | 0,00 | 0,00 | |
| | | | | | 0,00 | 0,00 | |
| | | | | | 0,00 | 0,00 | |
| | | | | | 0,00 | 0,00 | |
| | | | | | 0,00 | 0,00 | |
| TOTAL | | | | | 0,00 | 0,00 | |
| | | | | | A mono | 0,00 | |
| | | | | | A tri | 0,00 | |
| | | | | | 0 | kVA | |

Ces informations sont essentielles au processus d'optimisation car elles permettent de déterminer le coffret adapté à vous fournir, la puissance à souscrire la plus juste et donc de payer le meilleur prix au fournisseur d'électricité.

DEMANDE DE BRANCHEMENT ELECTRIQUE PROVISOIRE

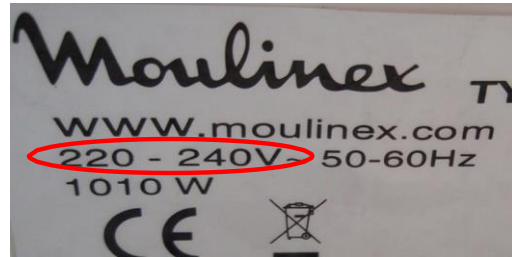
MODE OPERATOIRE POUR REMPLIR LE FORMULAIRE

| 18 | LISTE EXHAUSTIVE DU MATÉRIEL À INSTALLER (SONO, ORDINATEURS, CAFETIÈRES, ETC) | QUANTITÉ | PUISSANCE DU MATÉRIEL À INSTALLER | | | | |
|----|--|----------|-----------------------------------|------------------------------|--------|----------|------------------|
| | | | 240 OU 400 VOLTS | PUISSANCE OU INTENSITÉ | VALEUR | TOTAL KW | TOTAL AMPÈRES |
| | | | choisir dans la cellule | | | | |
| 19 | | | | | 0,00 | 0,00 | |
| 20 | | | | | 0,00 | 0,00 | |
| 21 | | | | | 0,00 | 0,00 | |
| 22 | | | | | 0,00 | 0,00 | |
| 23 | | | | | 0,00 | 0,00 | |
| 24 | | | | | 0,00 | 0,00 | |
| 25 | | | | | 0,00 | 0,00 | |
| 26 | | | | | 0,00 | 0,00 | |
| 27 | | | | | 0,00 | 0,00 | |
| 28 | | | | | 0,00 | 0,00 | |

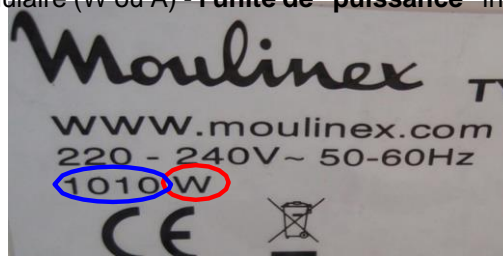
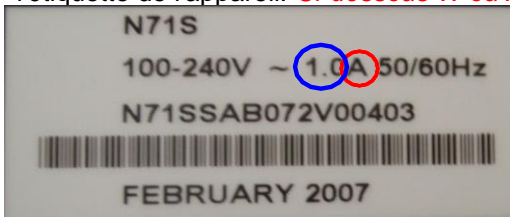
1 : Lister les **appareils électriques** déjà présents ou qui seront présents dans les locaux. Ex : ordinateur, imprimante, cafetière, four, réfrigérateur, éclairage...

2 : Indiquer le **nombre d'appareil** du même type.

3 : Indiquer - à l'aide de la liste de choix du formulaire (240 V ou 400 V) - **la tension en Volt (V)** indiquée sur l'étiquette de l'appareil. *Ci-contre 240 V*.



4 : Indiquer - à l'aide de la liste de choix du formulaire (W ou A) - **l'unité de "puissance"** indiquée sur l'étiquette de l'appareil. *Ci-dessous W ou A*.



5 : Indiquer **la valeur de "puissance"** en W ou en A indiquée sur l'étiquette de l'appareil. *Ci-dessus 1010 ou 1*.

Rappel : 1 kW = 1 000 Watts